



Vårmøte 2022, Sogn og Fjordane Skikrins



Kort om meg



- Hvorfor trenger idretten flere kvinner? →
- Fordeler ved å ta verv i idretten →
- Hvordan blir du leder eller trener? →
- Verktøykasse for idrettslag →

Idretten trenger flere kvinner i leder- og trenerposisjoner!

Idretten engasjerer og drives av engasjerte mennesker – mennesker som vil noe mer for sitt idrettslag eller lokalmiljø. Den samler også et mangfold av mennesker med ulik bakgrunn, kompetanse, nettverk og ressurser.

En rekke studier viser at kvinner i dag er svært underrepresentert i flere roller, og vi trenger kjønnsbalanse for å skape best mulig aktivitet, trygghet og idrettsglede for alle.

#GNIST

Innlandet Idrettskrets har utviklet #GNIST, som er en satsning på kjønnsbalanse og mangfold i idretten. Idretten trenger flere kvinner i leder- og trenerposisjoner, og vi trenger hjelp av idrettslagene for å realisere dette. Målet med #GNIST er å *bedre* kjønnsbalansen i idretten. Sammen tenner vi GNISTEN!

- Kjenner du, eller er du kanskje selv, GNISTEN vi ser etter?



Min vei inn i idretten i lederposisjoner var via Gjøvik skiklubb, da jeg var 16 år, som nestleder.

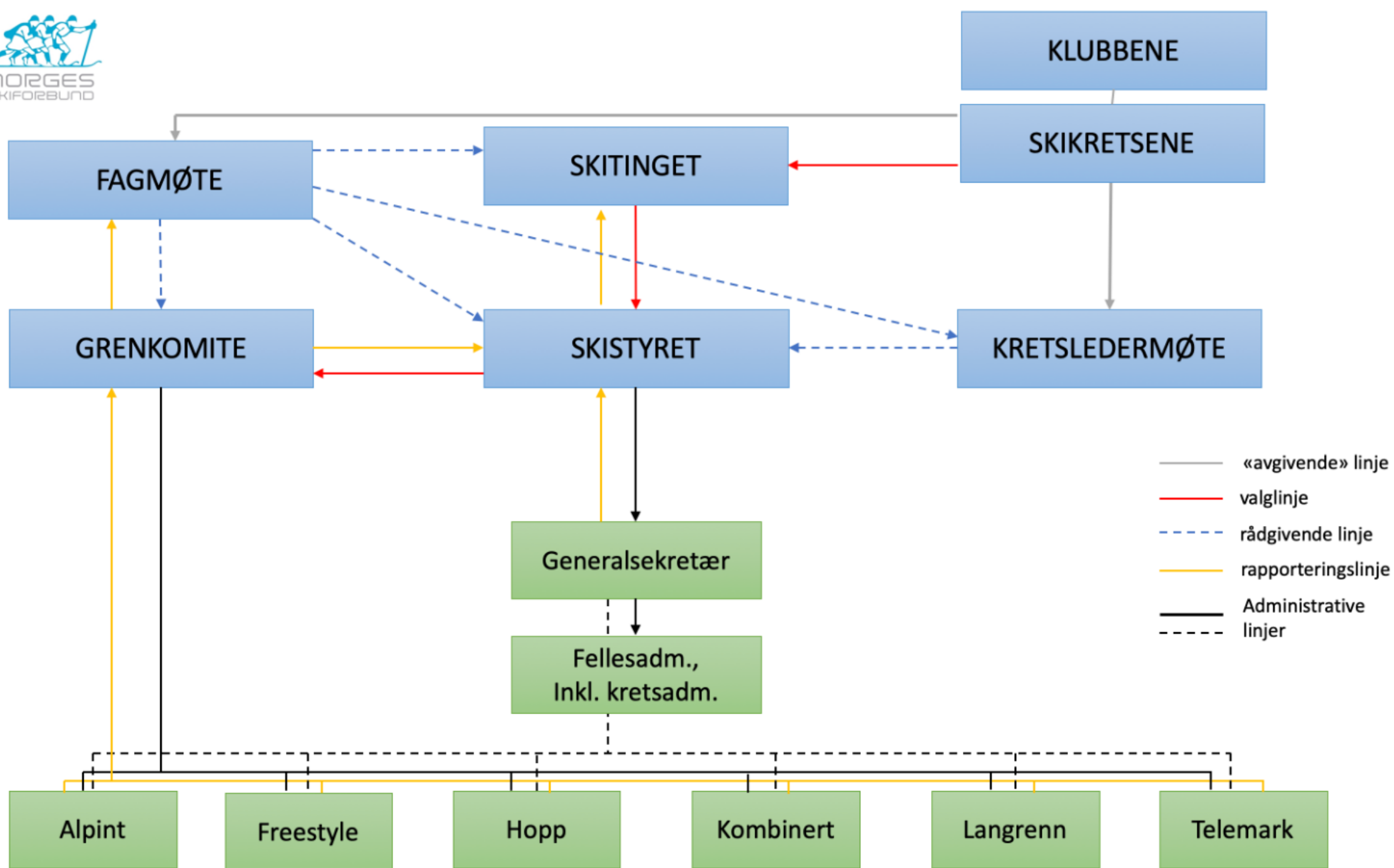
<https://www.idrettsforbundet.no/idrettskrets/innlandet/gnist/>

Norges Skiforbund



Iht. lovtekst


Funksjon av loven





Styrearbeid 2021/2022

- Personalsak
- Evalueringsrapporten
- Opplæringsutvalget
- Grenkomiteens instruks
- Generalsekretærens instruks
- Økonomi



Denne e-læringen er laget for tillitsvalgte i særforbund og idrettskretser. Kurset er også relevant for valgkomiteer og for Idrettsstyret til Norges idrettsforbund.

Målet er å gi deg en rask oversikt over idrettens organisering, hvilket mandat styret har og hvilken rolle og mandat du har som tillitsvalgt. Vi håper også at e-læringen kan vekke nysgjerrighet rundt temaene, og at du ønsker å utforske mer om dette.

Kursleksjoner

 [Leksjon 1: Idrettens organisering](#)



 [Leksjon 2: Styrets rolle og ansvar](#)

Prioriteringer i kommende tingperiode



- Skiklubb utviklere, 3-årig prosjekt i samarbeid med kretsene
- Styrket organisering av anleggsområdet (fagteam)
- Fagteam bredde- og rekruttering
- Fagteam klubb utvikling



Overordnede målsetninger - suppleres med konkrete målsetninger i krets

Aktivitet:

- Økt lokal aktivitet i krets og klubb
- Økt medlemstall – stoppe nedgangen 2022, 5% i 2023 og 5% i 2024
- Flere deltakere i renn – 10% økning i løpet av prosjektperioden

Arrangement:

- Flere lavterskel arrangementer – lokalt
- Flere arrangementer på tvers av klubb/gren?

Utdanning:

- Flere kurs/utdanningstiltak – 5% økning i kursdeltakere i 2022
- «Grasrot» kurs på tvers av grener (lavterskel)

Anlegg – 30 nye anlegg i løpet av prosjektperioden

- Flere rekrutteringsanlegg (Nærmiljøanlegg)
- Flere basisanlegg
- Flersportsanlegg
- Videreutvikle eksisterende anlegg (skileik, skicross etc)

Finansiering av grenene



FIS



Lisens



Statlig tilskudd



Arrangement-
overskudd

Finansiering av fellesfunksjonene

Organisasjonen NSF består av 6 grener, en servicefunksjon, en arrangementsavdeling og øvrige funksjoner



Verdiskapningen fra arrangementer kommer fra TV-avtaler og arenareklamesalg. Men vi må trekke fra kostnadene!



Verdiskapning for arrangementsporteføljen 2019 – Det siste normalåret

2019 faktisk		1000 nok					
Gren	Sum	Alpint	Freeski	Hopp	Kombinert	Langrenn	Telemark
Inntekter	88 673	18 904	-	32 876	6 373	30 519	-
<i>TV-inntekter Infront og NRK</i>	59 532	13 319	-	24 990	5 004	16 220	-
<i>Marked og andre inntekter</i>	29 141	5 586	-	7 886	1 370	14 300	-
Kostnader	-70 122	-13 327	-100	-30 450	-8 267	-16 707	-1 272
<i>Tilskudd og direkte arr.kostnader</i>	-59 185	- 11 245	-	- 26 799	- 6 871	- 13 067	- 1 202
<i>Lønn og drift</i>	-10 937	- 2 082	- 100	- 3 651	- 1 396	- 3 639	- 70
Resultat	18 552	5 577	-100	2 426	-1 893	13 813	-1 272
Resultat per WC-renn	714	1 859	0	221	-379	1 973	0
<i>Andel av resultat</i>	100 %	30 %	-1 %	13 %	-10 %	74 %	-7 %

Alpint har klart høyest inntekt per WC-renn, men har kun to renn per år.

Hopp genererer store internasjonale TV-inntekter, men har høyere kostnader enn i øvrige grener

Langrenn sto for over 70% av verdiskapningen i 2019



Investeringer i fellesprosjekter



Skiklubbutviklere

3,0 millioner



Kultur/merkevareprosjekt

2,5 millioner



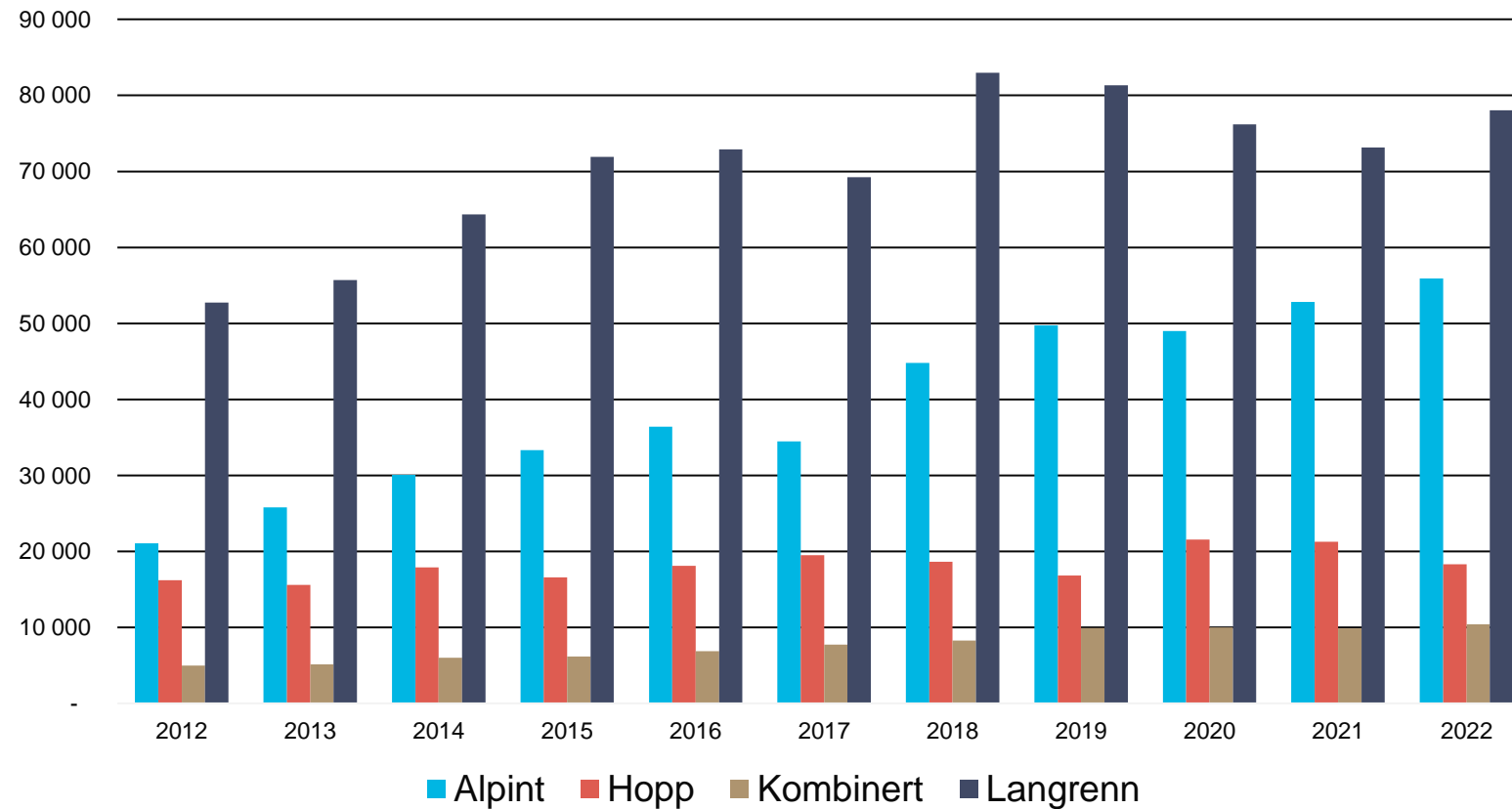
Arrangementsporteføljen

1,2 millioner

Grenenes utvikling i sponsorinntekter – absolutte tall

Inntekter fra sponsorer 2012 – 2022

absolutte tall, tusen nok





Overordnet – Økonomi 2021

- Driftsresultat 2021 viser en bunnlinje på kr -5,3m per 31.12. EK på kr 61,8m, uendret fra 2019-nivå
- Utfordrende år for på grunn av avlysninger og smittevern, men aktiviteten (kostnadene) økte i bredde, utvikling og i grenene sammenlignet med 2020. Kostnadene til arrangørtilskudd vesentlig ned.
- Inntektstapene fra arrangementene nærmere kr 80m i 2020 og 2021. Arrangementsresultatet ble kr 10,6m dårligere enn 2022-budsjett, hvor 5m ble absorbert av risikopott
- Fire grener har levert i henhold til, eller bedre enn, budsjett og to under budsjett

Nøkkeltall NSF 2020-21

Inntekter

2020: 312 mnok
2021: 302 mnok

Resultat

2020: +5,8 mnok
2021: -5,3 mnok

Tapte arrangementsinntekter som følge av pandemien

2020-21:
80 mnok
hvorav 2021: 59mnok

Offentlige kompensasjoner som følge av pandemien**

2020-21:
6 mnok
hvorav 2021: 1,6mnok

Egenkapital

2019: 61 mnok
2020: 67 mnok
2021: 62 mnok

***NSF fikk begrenset støtte på grunn av at kommersielle inntekter fra TV-avtaler og samarbeidspartnere ikke ble kompensert*

Spørsmål? 😊



Verdiskapingsmodellen

Gren	Totalt	Alpint	Freeski	Hopp	Kombinert	Langrenn	Telemark
Inntekter	107 567	24 649	-	32 617	10 744	39 556	-
<i>Infront TV</i>	60 886	17 795	-	22 244	5 593	15 253	-
<i>NRK TV*</i>	23 500	2 550	-	5 226	3 446	12 278	-
<i>Marked</i>	23 181	4 304	-	5 146	1 705	12 025	-
Kostnader	-62 460	-13 454	-157	-20 154	-9 109	-19 011	-574
<i>Direkte arrangementskostnader (tilskudd)</i>	-43 825	-11 290	0	-12 718	-5 905	-13 412	-500
<i>Andre arrangementskostnader</i>	-11 603	-1 238	-50	-5 143	-1 921	-3 252	0
<i>Lønn</i>	-7 032	-927	-107	-2 293	-1 284	-2 348	-74
Resultat	45 107	11 195	-157	12 462	1 635	20 545	-574
Resultat per WC-renn	1 611	5 597	0	1 039	272	2 568	-574
<i>Andel av resultat</i>	100 %	25 %	0 %	28 %	4 %	46 %	-1 %



Alternativ – fordeling av ressurser basert på vedtak – 8,5 årsverk fordelt på 16 kretser

Kretser

Kretser som har ansatt:

- Sør-Trøndelag – Ingrid Narum
- Oppland/Hedmark/NSF – Marianne Myklebust (fadder)
- Oslo – Tove Andersen/Sebastian Aagnes
- Sogn og Fjordane - Melanie Hetkamp (oppstart 1. mai)
- Finnmark og Troms – Espen Rognli (oppstart 1. august)

Gjenstående kretser:

- Hordaland skikrets (utlyst)
- Buskerud/Vestfold og Telemark (utlyst)
- Nord-Trøndelag skikrets (ferdigstilt utlysning)
- Nordland skikrets (i dialog – innledende samtaler)
- Akershus/Østfold (i dialog)
- Agder og Rogaland
- Møre og Romsdal

Stillingsbrøk

100% stilling

100% stilling

100% stilling

50% stilling

100% stilling

50% stilling

100% stilling

50% stilling

50% stilling

50% stilling

50% stilling

50% stilling

Prosesen til nå



aug-okt 21: Nedsatt prosjektgruppe utarbeidet innhold, struktur, finansiering og målsetninger for prosjektet



Sept 21: Kartleggingsundersøkelse sendt til kretsene og grenene – ønsker og behov – implementert i prosjektbeskrivelsen



nov-des 22: Forankrings prosess – skap enighet om formen på prosjektet, geografisk struktur, finansiering og innhold – positivt vedtak i alle 16 kretser



jan 22: Gjennomgang av siste «utkast» til struktur og finansiering – forankring i kretsledermøte.



Feb 22: begynt utlysning av stillinger
Høst 2022: Skiklubbutvikler i alle kretser

Grensfordeling i revidert budsjett

Grenstildelinger

Fordeling hvis risikobuffer må brukes

	Alpint	Freeski	Hopp	Kombinert	Langrenn	Telemark	Sum
40% Grunntilskudd	394 540	394 540	394 540	394 540	394 540	394 540	2 367 242
60% Verdiskapning	867 227	0	965 409	126 659	1 591 568	0	3 550 863
Sum grenstidelinger fra TV-avtale	1 261 767	394 540	1 359 949	521 200	1 986 108	394 540	5 918 104

Avrundet pga Telemark, Randonee og Freeski null

	24,4 %	0,0 %	27,2 %	3,6 %	44,8 %	0,0 %	100,0 %
--	--------	-------	--------	-------	--------	-------	---------

Fra verdiskapningsmodell 22

	24,8 %	-0,3 %	27,6 %	3,6 %	45,5 %	-1,3 %	100,0 %
--	--------	--------	--------	-------	--------	--------	---------

Ved reduksjon av risiko vil det kunne foretas ytterligere overføring til gren i oktober 22

Verdiskapningsmodellen - Hvor vi er nå

