



HENGER - info

Førerkort klasse BE og vognkort

Skisprellhengeren og dens innhold eies av Hedmark skikrets og kan kjøres på førerkort klasse BE. Vognkort ligger i plastrør inni hengeren.

Bruksområde og ansvar

Hengeren kan lånes av skiklubber tilknyttet skikretsen, det må skrives kontrakt/bekreftelse på mail ved lån av henger. Dette gjøres med skiklubbutvikler eller administrasjonssjef. All bruk av tilhengeren skjer på eget ansvar. Leietaker er økonomisk ansvarlig for skader hengeren blir påført under leieperioden. Utleie er kostnadsfritt for skiklubbene, men eventuelle skader som er påført i leieperioden eller ødelagt /forsvunnet utstyr kan bli fakturert klubben i ettertid.

Retningslinjer

- Tilhengeren skal kun leies ut til, og brukes av skiklubber tilknyttet Norges skiforbund
- Fremleie er ikke tillatt
- Tilhengeren lånes ikke ut til andre formål enn skiaktivitet
- Pass på at hengeren er låst til enhver tid den ikke er i bruk, hengerfestelås følger hengeren
- Sikring av last, all last i hengeren skal være forsvarlig sikret.
- Skisprellutstyr i hengeren skal organiseres og sikres etter oppsatt oppskrift. Se eget skriv.
- Gi beskjed dersom det er utstyr som mangler
- Gi beskjed dersom utstyr blir ødelagt ved bruk

Retur

Hengeren skal som hovedregel hentes og leveres tilbake til avtalt sted og tidspunkt.

Kontaktperson

Skiklubbutvikler: Marianne Myklebust, tlf. 908 32 223

Adm. Sjef: Hallgeir Garmo, tlf. 993 97 660

LYKKE TIL!

SIKRING AV LAST

Hopp 2-3 stk. skal stropes fast innerst i hengeren slik vist på bildet
(Innerst på kortveggen)






SIKRING AV LAST





Tramp skal kryss-festes med to stropper, som vist på bildet på venstre side






Innhold i hengeren sommer

Oppdatert 31.08.2023 U.A

<p>Bøtte med klesklyper</p> <p>Aktivitet: Samle klyper pr. runde</p>		<p>100 stk.</p>
<p>Kritt</p> <p>Oppmerking og retningspiler</p>		<p>1-2 pakker</p>
<p>Flaskestafett</p> <p>Aktivitet: Samle opp tallverdier til 30-50</p>		<p>7 flasker i en bøtte</p>

<p>Informasjonskrakker</p> <p>Stifte fast aktuell informasjon</p>		<p>4 stk.</p>
<p>Kjeglert med hull</p> <p>Aktivitet: Portalslalåm, skrus fast i bakken med stor skive og skrue.</p>		<p>10 stk.</p>
<p>Langt tykt tau</p> <p>Aktivitet: Slangen Trå over sidelengs</p>		<p>1 stk.</p>
<p>Tangtram</p> <p>Lagarbeid: Sette sammen figurer</p>		<p>5 stk.</p>

RULLESKI		10 STK
KORTE STAUR Til å lage portaler		12 stk
DRILL		1 KOFFERT
BLINK		1 STK.
KASSE MED UTSTYR		<ol style="list-style-type: none"> 1. vester 20 stk. 2. terninger 6 stk. 3. hylepiler 6 stk. 4. hoppetau 10 stk. 5.
Gråsekk med korte slalåmstaur Skruer ligger i sekken		20 stk. (10 røde 10 blå) Skrus fast i asfalten med 1-2 skruer
Innebandy med MÅL		10 stk. køller, røde baller, 2 stk. mål
Verktøy kasse		div. utstyr
Informasjonsplakater i kasse	Til fri bruk	

Sekk med div utstyr		Baller m.m
---------------------	--	---------------

