



Offisiell Resultatliste Ski hopping Andre omgang

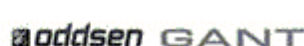


08.12.2013
Starttid 10:00:00

Jury/Ledelse		Dommere		Bakke-data	
RC koord	Svein Olav Brurud, NSF	A	Stein Granheim, Oppland	K-punkt	60
TD	Tor Håkon Standnes,	B	Tor Ø. Fjellet, Hedmark	Meter verdi	2.4 p/m
Rennleder	Ole Anders Hoff	C	Vidar Nybakken, Hedmark	Hill size (HS)	66 m
Ass. rennle	Erik Månun	D	Lars-Erik Nybakke, Oppland	Bakkerekord	65.5 m
MD	Agnar Stuen, Hedmark	E	Harald Brataker, Oslo	Bakkenavn	K60
				Gatepoeng	

RC C Gutter K60

Plass	Startnr	Navn	Lengde		Nasjon Klubb					Dommer		Poeng
			Lengde	Poeng	Plass	A	B	C	D	E	Poeng	
1	49	Ludvik Braathen	59.5	58.8	2000 OS	Øvrevoll Hosle IL	Kollenhopp					217.5 - 0.0
			60.5	61.2	5	15.0	15.5	15.0	15.0	14.5	45.0	16
2	72	Jens Lurås Oftrebo	60.5	61.2	2000 AK	IL Jardar	Kollenhopp					215.4 - 2.1
			58.0	55.2	3	15.5	15.5	16.0	16.0	15.0	47.0	7
3	73	Emil Ottesen	57.5	54.0	2001 OP	Gausdal	Skilag					212.9 - 4.6
			58.5	56.4	2	17.0	17.0	17.0	17.5	16.5	51.0	3
4	57	Marius Aas Hast	60.5	61.2	1999 ØF	Hobøl	IL					206.1 - 11.4
			56.0	50.4	3	16.5	17.0	16.0	16.0	15.5	48.5	3
5	63	Morten Robsahm Kjøberg	59.0	57.6	1999 AK	Asker	Skiklubb					204.4 - 13.1
			57.0	52.8	6	15.0	15.0	16.5	16.5	15.5	47.0	7
6	74	Sigurd Ilestad	58.0	55.2	1999 TVS	Botne	SK					203.1 - 14.4
			58.5	56.4	10	14.5	15.5	16.0	15.0	15.0	45.5	15
7	75	Kasper Moen Flatla	59.0	57.6	1999 AK	IL Jardar						201.3 - 16.2
			55.5	49.2	6	15.5	16.0	16.0	16.0	16.5	48.0	5
8	71	Henrik Haave	58.5	56.4	2000 OP	Nordre Land	IL					201.2 - 16.3
			54.5	46.8	8	17.5	17.5	16.0	16.5	17.0	51.0	2
9	70	Hans Olav Narum	58.0	55.2	1999 BU	Øvre Sigdal	IL					200.7 - 16.8
			57.5	54.0	10	15.5	15.5	15.0	15.5	15.0	46.0	13
10	66	Olav Dvergsdal Prestegård	58.5	56.4	2001 OS	Vestre Akers	SK					197.8 - 19.7
			56.0	50.4	8	14.5	14.0	16.0	14.0	13.5	42.5	23
10	65	Alexander Larsen	64.0	69.6	2000 TVS	Botne	SK					197.8 - 19.7
			55.5	49.2	7	16.0	16.5	16.0	17.0	16.0	48.5	5
12	54	Lars Gunnar Næsvold	57.5	54.0	2000 BU	Røykenhopp	Flying Team Vikersund					195.2 - 22.3
			55.5	49.2	13	15.5	14.5	16.0	15.5	15.0	46.0	13
13	60	Peder Wøien	58.0	55.2	2000 ØF	Trøgstad	Skiklubb Furukollen Hoppteam					194.7 - 22.8
			55.0	48.0	10	15.5	15.5	15.0	15.0	15.5	46.5	10
14	62	Joachim Ringstad	61.0	62.4	1998 AK	IL Jardar	Kollenhopp					189.1 - 28.4
			55.5	49.2	13	14.5	15.0	15.0	15.5	15.0	45.0	18
15	52	Ole Gudbrand Kihle Gravermoen	56.0	50.4	1998 BU	Soknedalen	IL Flying Team Vikersund					186.1 - 31.4
			53.0	43.2	15	15.0	15.5	16.0	16.0	15.0	46.5	10





Offisiell Resultatliste
Ski hopping
Andre omgang



08.12.2013
Starttid 10:00:00

RC C Gutter K60

Plass	Startnr	Navn	Lengde		Nasjon Klubb					Dommer		Poeng			
			Gate/poeng	Lengde Poeng	Plass	A	B	C	D	E	PoengPlass				
16	46	Sigve Evensen	0	55.5	49.2	17	16.0	16.0	16.0	15.5	16.0	48.0	5	97.2	15
				52.5	42.0	16	15.5	15.0	15.0	15.5	45.5	15	87.5	16	
				1998 HE Moelven IL Hedmarkhopp 184.7 - 32.8											
17	53	Jørgen Bjerke Skatvedt	0	55.0	48.0	18	14.0	14.0	14.5	14.0	14.5	42.5	23	90.5	17
				52.5	42.0	16	15.0	14.5	14.5	15.0	15.0	44.5	20	86.5	17
				1997 ØF Trøgstad Skiklubb 177.0 - 40.5											
18	68	Vegar Aarum Warhuus	0	56.0	50.4	15	16.0	16.5	15.5	16.5	16.0	48.5	3	98.9	13
				48.5	32.4	20	15.0	15.5	14.0	14.5	15.5	45.0	18	77.4	20
				2000 BU Røykenhopp Flying Team Vikersund 176.3 - 41.2											
19	48	Henrik Busterud	0	52.0	40.8	24	14.5	16.0	15.5	16.0	15.5	47.0	7	87.8	22
				50.5	37.2	18	16.0	16.0	15.5	16.5	15.5	47.5	6	84.7	18
				1999 HE Vang Skiløperforening Hedmarkhopp 172.5 - 45.0											
20	47	Robin Palovaara	0	53.0	43.2	22	14.5	15.0	15.0	15.0	14.5	44.5	19	87.7	23
				50.0	36.0	19	16.0	15.5	15.0	15.5	15.0	46.0	10	82.0	19
				1999 HE Nordbygda/Løten Ski Hedmarkhopp 169.7 - 47.8											
21	56	Eirik Wefring Smith	0	54.5	46.8	19	14.0	15.0	14.0	14.5	14.0	42.5	23	89.3	19
				48.0	31.2	21	14.5	15.0	14.0	14.5	14.0	43.0	21	74.2	21
				1999 BU Ringkollen Skiklubb 163.5 - 54.0											
22	50	David Skaran	0	53.5	44.4	20	14.5	14.5	14.0	14.5	15.0	43.5	22	87.9	21
				46.5	27.6	22	14.5	13.5	14.0	14.0	14.0	42.0	23	69.6	22
				1999 OP Bagn IL 157.5 - 60.0											
23	59	Even Wålen Østerhaug	0	53.5	44.4	20	14.5	15.0	14.5	15.5	15.0	44.5	19	88.9	20
				45.0	24.0	23	14.0	14.5	14.0	14.5	15.0	43.0	21	67.0	23
				1999 OP Søre Ål IL 155.9 - 61.6											
24	58	Henrik Nielsen	0	52.5	42.0	23	15.0	15.5	15.0	15.0	15.0	45.0	16	87.0	24
				44.5	22.8	24	14.0	13.5	13.5	14.0	14.0	41.5	24	64.3	24
				1999 AK Asker Skiklubb 151.3 - 66.2											
25	64	Pål Lunde	0	52.0	40.8	24	14.5	15.0	14.0	15.0	15.0	44.5	19	85.3	25
				43.5	20.4	26	14.0	14.0	13.5	14.0	13.5	41.5	24	61.9	26
				2000 HE Vang Skiløperforening Hedmarkhopp 147.2 - 70.3											
26	55	Jo Rømme Mellingsæter	0	50.0	36.0	26	15.5	15.0	14.5	16.0	16.0	46.5	10	82.5	26
				41.0	14.4	28	14.0	13.0	13.0	14.0	13.5	40.5	27	54.9	27
				2000 ST Orkdal IL Team Sør-Trøndelag 137.4 - 80.1											
27	51	Tobias Haugelien	0	50.0	36.0	26	15.5	15.0	15.0	15.0	14.5	45.0	16	81.0	27
				41.5	15.6	27	13.0	13.0	13.0	14.5	13.0	39.0	28	54.6	28
				1999 BU Ringkollen Skiklubb Flying Team Vikersund 135.6 - 81.9											
28	61	Amund Greger Kristoffersen	0	48.0	31.2	28	13.0	13.5	14.0	14.0	14.0	41.5	26	72.7	28
				44.0	21.6	25	13.5	13.0	13.5	14.0	14.0	41.0	26	62.6	25
				1999 ØF Hobøl IL 135.3 - 82.2											

DNS 69 Jonathan Tvedt Gustavsen OS;

Jenter RC B K60

Plass	Startnr	Navn	Lengde		Nasjon Klubb					Dommer		Poeng			
			Gate/poeng	Lengde Poeng	Plass	A	B	C	D	E	PoengPlass				
1	82	Thea Sofie Kleven	0	58.0	55.2	1	16.0	16.5	16.0	16.0	15.5	48.0	1	103.2	1
				56.5	51.6	1	16.5	16.5	16.0	15.5	16.0	48.5	1	100.1	1
				2000 BU Gjerpenkollen Hoppklubb Flying Team Vikersund 203.3 - 0.0											
2	80	Hanna Midtsundstad	0	49.0	33.6	2	14.0	14.0	13.5	13.5	12.0	41.0	2	74.6	2
				45.5	25.2	2	14.5	14.0	13.5	14.0	14.0	42.0	2	67.2	2
				1999 HE Vaaler IF Hedmarkhopp 141.8 - 61.5											





Offisiell Resultatliste
Ski hopping
Andre omgang



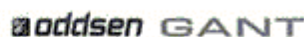
08.12.2013
Starttid 10:00:00

Jenter RC B K60

Plass	Startnr	Navn	Lengde		Nasjon Klubb					Dommer		Poeng			
			Gate/poeng	Lengde Poeng	Plass	A	B	C	D	E	PoengPlass				
3	83	Silje Opseth			1999 BU	Holeværingen IL					125.9 - 77.4				
			0	46.0	26.4	3	13.5	12.5	14.0	8.5	8.0	34.5	4	60.9	3
			0	45.0	24.0	3	13.5	14.0	13.5	14.0	13.0	41.0	3	65.0	3
4	81	Rebecca Eggen			1999 BU	Røykenhopp Flying Team Vikersund					95.3 - 108.0				
			0	39.0	9.6	4	13.0	13.5	13.0	13.5	12.0	39.5	3	49.1	4
			0	38.0	7.2	4	13.0	13.5	13.0	13.0	13.0	39.0	4	46.2	4

RC B Gutter K60

Plass	Startnr	Navn	Lengde		Nasjon Klubb					Dommer		Poeng			
			Gate/poeng	Lengde Poeng	Plass	A	B	C	D	E	PoengPlass				
1	107	Mats K Sagbakken			1999 HE	Furnes Skiløperforening Hedmarkhopp					217.2 - 0.0				
			0	58.5	56.4	3	17.0	17.5	17.0	18.0	17.0	51.5	2	107.9	1
			0	59.5	58.8	3	15.5	16.5	17.0	17.5	17.0	50.5	3	109.3	2
2	111	Christian Røste Solberg			1999 AK	IL Jardar					213.3 - 3.9				
			0	58.5	56.4	3	15.0	15.5	15.0	16.5	15.5	46.0	13	102.4	5
			0	61.0	62.4	1	16.0	16.5	16.0	16.5	15.5	48.5	8	110.9	1
3	116	Martin Røise Sommerstad			1998 OP	Raufoss IL Hopp					207.3 - 9.9				
			0	57.5	54.0	5	16.5	16.5	16.5	16.5	16.5	49.5	5	103.5	3
			0	57.0	52.8	5	17.0	17.5	17.0	17.0	17.0	51.0	2	103.8	5
4	112	Jørgen Oliver Strøm			2000 FI	Alta IF					202.3 - 14.9				
			0	61.0	62.4	1	11.0	10.5	10.5	10.5	8.5	31.5	17	93.9	14
			0	58.5	56.4	4	17.0	17.5	17.5	17.5	16.5	52.0	1	108.4	3
5	109	Sølve Jokerud Strand			2000 BU	Vikersund IF - Ski Flying Team Vikersund					201.2 - 16.0				
			0	57.0	52.8	7	16.0	16.0	16.5	17.0	16.0	48.5	8	101.3	7
			0	56.0	50.4	7	17.0	16.0	16.5	16.5	16.5	49.5	7	99.9	6
6	99	Simen Kvarstad			2000 ST	Byåsen IL Team Sør-Trøndelag					198.8 - 18.4				
			0	57.5	54.0	5	17.5	17.0	17.0	17.5	17.0	51.5	2	105.5	2
			0	54.5	46.8	10	15.5	15.0	15.5	15.5	15.5	46.5	12	93.3	12
7	94	Benjamin Østvold			2001 OP	Lensbygda Sportsklubb Kollenhopp					198.7 - 18.5				
			0	56.5	51.6	9	17.0	17.0	16.5	17.0	17.0	51.0	4	102.6	4
			0	54.0	45.6	11	17.5	16.5	16.5	17.0	17.0	50.5	3	96.1	9
8	115	Anders Sandberg Håre			1999 BU	Vikersund IF - Ski Flying Team Vikersund					197.2 - 20.0				
			0	60.5	61.2	2	9.0	10.0	9.0	10.5	9.0	28.0	18	89.2	16
			0	60.0	60.0	2	16.0	16.5	16.0	16.0	16.0	48.0	9	108.0	4
8	91	Magnus Knutsen			1999 HE	Furnes Skiløperforening Hedmarkhopp					197.2 - 20.0				
			0	57.0	52.8	7	16.5	16.0	15.5	15.5	15.5	47.0	10	99.8	9
			0	56.0	50.4	7	15.5	15.5	15.0	16.0	16.0	47.0	11	97.4	8
10	113	Gaute Laeskogen			2000 OP	Raufoss IL Hopp					194.4 - 22.8				
			0	56.5	51.6	9	15.0	15.0	15.0	15.0	15.0	45.0	14	96.6	12
			0	57.0	52.8	5	15.0	15.0	15.0	15.5	15.0	45.0	17	97.8	7
11	114	Jens Gaarder			2000 OP	Raufoss IL Hopp					193.0 - 24.2				
			0	55.5	49.2	14	17.5	17.5	17.0	17.5	17.5	52.5	1	101.7	6
			0	52.0	40.8	14	17.0	17.0	16.0	16.5	17.0	50.5	3	91.3	13
12	102	Magnus Øyaas Håbrekke			1999 ST	Byåsen IL Team Sør-Trøndelag					191.2 - 26.0				
			0	54.5	46.8	16	16.5	16.5	15.5	17.0	16.5	49.5	5	96.3	13
			0	53.5	44.4	12	17.0	17.0	16.5	16.5	17.0	50.5	3	94.9	10
13	90	John Andre Langkaas			1999 BU	Tyristubben, IF Flying Team Vikersund					188.9 - 28.3				
			0	56.5	51.6	9	16.0	16.5	17.0	16.5	16.0	49.0	7	100.6	8
			0	52.0	40.8	14	16.0	16.0	15.5	16.0	15.0	47.5	10	88.3	15




 Offisiell Resultatliste
 Ski hopping
 Andre omgang

 08.12.2013
 Starttid 10:00:00

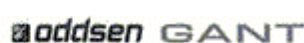
RC B Gutter K60

Plass	Startnr	Navn	Lengde		Nasjon Klubb					Dommer		Poeng			
			Gate/poeng	Lengde Poeng	Plass	A	B	C	D	E	Poeng		Plass		
14	89	Vegar Tiller	0	55.5	49.2	1998 HE	Moelven IL Hedmarkhopp					186.2 - 31.0			
				52.5	42.0	14	16.5	15.5	15.5	17.0	16.5	48.5	8	97.7	11
				0	0	13	16.0	15.5	15.0	15.5	15.5	46.5	12	88.5	14
15	97	Sander Bjørndalen	0	56.5	51.6	1999 TVS	Heddal IL Flying Team Vikersund					184.2 - 33.0			
				51.5	39.6	9	15.5	15.5	15.0	15.5	16.0	46.5	12	98.1	10
				0	0	16	15.5	15.0	14.5	16.0	17.0	46.5	12	86.1	16
16	92	Harald Derås Høgden	0	56.5	51.6	1999 NT	Namdalseid IL					181.6 - 35.6			
				55.0	48.0	9	13.5	11.0	15.0	10.5	12.0	36.5	16	88.1	17
				0	0	9	15.5	14.5	15.0	15.0	15.5	45.5	16	93.5	11
17	101	Håkon Kristoffer Tandø	0	48.5	32.4	1999 BU	Kongsberg IF Flying Team Vikersund					160.8 - 56.4			
				51.0	38.4	18	15.0	13.5	14.0	14.5	15.5	43.5	15	75.9	18
				0	0	17	16.5	16.0	15.0	15.5	15.0	46.5	12	84.9	17
18	108	Sander Vossan Eriksen	0	53.5	44.4	2000 OS	Bækkelagets SK					91.4 - 125.8			
				0.0	44.4	17	14.5	16.5	15.5	16.0	15.5	47.0	10	91.4	15
				0	0	0.0	0.0	0.0	0.0	0.0	0.0	0.0	0.0	0.0	0.0

DNS 95 Erik Johannessen TVS;

Rc A Gutter K60

Plass	Startnr	Navn	Lengde		Nasjon Klubb					Dommer		Poeng			
			Gate/poeng	Lengde Poeng	Plass	A	B	C	D	E	Poeng		Plass		
1	134	Carl Henning Lippestad	0	58.5	56.4	1998 OS	Bækkelagets SK Kollenhopp					222.8 - 0.0			
				61.0	62.4	2	17.5	17.0	17.0	17.0	17.5	51.5	4	107.9	2
				0	0	1	17.5	17.5	17.5	16.5	17.5	52.5	2	114.9	1
2	130	Sander Kleven	0	58.0	55.2	1998 BU	Gjerpenkollen Hoppklubb Flying Team Vikersund					215.4 - 7.4			
				58.0	55.2	4	18.0	17.5	17.0	17.5	17.0	52.0	2	107.2	3
				0	0	3	18.0	17.5	17.5	18.0	17.5	53.0	1	108.2	3
3	124	Jonas Bratlien	0	59.0	57.6	1999 OP	Bøverbru IL					214.4 - 8.4			
				57.0	52.8	1	18.0	17.5	17.5	17.5	18.0	53.0	1	110.6	1
				0	0	6	17.0	16.5	17.0	17.5	17.0	51.0	6	103.8	7
4	133	Nikolai Aasberg	0	57.5	54.0	1998 BU	Røykenhopp Flying Team Vikersund					212.2 - 10.6			
				58.0	55.2	6	17.5	17.0	16.5	17.5	17.0	51.5	4	105.5	5
				0	0	3	16.5	17.0	17.0	17.5	17.5	51.5	4	106.7	4
5	132	Thomas Aasen Markeng	0	56.0	50.4	2000 OP	Lensbygda Sportsklubb					211.5 - 11.3			
				59.0	57.6	11	18.0	17.5	16.5	17.5	17.0	52.0	2	102.4	10
				0	0	2	17.5	16.5	17.0	17.5	17.0	51.5	4	109.1	2
6	122	Anders Ladehaug	0	57.0	52.8	1999 OP	Nordre Land IL					209.3 - 13.5			
				57.5	54.0	9	17.5	17.5	16.5	17.0	17.0	51.5	4	104.3	7
				0	0	5	17.0	17.0	17.0	17.5	17.0	51.0	6	105.0	5
7	128	Leif Torbjørn Næsvoid	0	57.5	54.0	1998 BU	Røykenhopp Flying Team Vikersund					208.8 - 14.0			
				57.0	52.8	6	17.5	16.5	16.5	17.0	16.5	50.0	9	104.0	8
				0	0	6	17.5	17.5	17.0	17.5	17.0	52.0	3	104.8	6
8	131	Lars Ivar Skårset	0	58.5	56.4	1998 OP	Søre Ål IL					206.0 - 16.8			
				56.5	51.6	2	16.0	16.0	16.0	16.5	17.0	48.5	11	104.9	6
				0	0	9	17.0	16.5	16.5	16.0	16.5	49.5	8	101.1	8
9	125	Sverre Aas Myhr	0	58.0	55.2	1998 OP	Søre Ål IL					205.4 - 17.4			
				55.5	49.2	4	17.5	17.0	17.0	17.5	17.0	51.5	4	106.7	4
				0	0	12	17.0	16.0	16.0	17.0	16.5	49.5	8	98.7	12
10	123	Espen Jacobsen	0	57.5	54.0	1998 ST	Orkdal IL Team Sør-Trøndelag					204.6 - 18.2			
				56.5	51.6	6	16.5	16.5	16.0	16.5	16.5	49.5	10	103.5	9
				0	0	9	17.0	16.0	16.5	16.5	16.5	49.5	8	101.1	8





Offisiell Resultatliste
Ski hopping
Andre omgang



08.12.2013
Starttid 10:00:00

Rc A Gutter K60

Plass	Startnr	Navn	Lengde		Nasjon Klubb				Dommer		Poeng			
			Lengde	Poeng	Plass	A	B	C	D	E		PoengPlass		
11	121	Anna Odine Strøm			1998 FI	Alta IF						199.6 - 23.2		
		0	57.0	52.8	9	16.0	15.5	15.0	15.5	15.0	46.0	14	98.8	13
		0	57.0	52.8	6	16.0	16.0	15.5	16.0	17.0	48.0	12	100.8	10
12	135	Marius Lindvik			1998 AK	Rælingen Skiklubb						199.0 - 23.8		
		0	56.0	50.4	11	16.0	15.5	16.5	16.0	16.5	48.5	11	98.9	12
		0	56.5	51.6	9	16.5	16.0	16.5	15.5	16.0	48.5	11	100.1	11
13	127	Einar Lurås Oftebro			1998 AK	IL Jardar Kollenhopp						189.6 - 33.2		
		0	56.0	50.4	11	17.0	17.0	16.0	17.0	16.5	50.5	8	100.9	11
		0	53.0	43.2	14	15.0	15.0	14.5	15.5	16.0	45.5	13	88.7	14
14	126	Markus Månun			1998 OP	Raufoss IL Hopp						185.5 - 37.3		
		0	55.5	49.2	14	14.5	14.0	14.5	15.0	15.0	44.0	15	93.2	15
		0	54.5	46.8	13	15.0	15.0	15.0	15.5	16.0	45.5	13	92.3	13
15	129	Fredrik Eirinsønn Villumstad			1999 AK	Skimt Kollenhopp						94.5 - 128.3		
		0	55.0	48.0	15	16.5	16.0	14.0	15.0	15.5	46.5	13	94.5	14
		0	0.0	48.0		0.0	0.0	0.0	0.0	0.0	0.0			0.0

TD

Rennleder

