



NORGES
SKIFORBUND

Økonomisk
Årsberetning
2009

PÅ LAG MED ALLE SOM ELSKER SNØ

Norges Skiforbunds (Skiforbundet) virksomhet er å lede og utvikle norsk skiidrett. Skiforbundet har ansvar for de seks grenene: alpint, freestyle, hopp, kombinert, langrenn og telemark. Den sentrale driften er lokalisert i Idrettens Hus på Ullevål i Oslo. Gjennom 16 skikretser drives også virksomheten i mer enn 1.100 idrettslag lokalt.

Fortsatt drift

Årsregnskapet er avgitt under forutsetning av fortsatt drift, da det etter styrets oppfatning ikke er forhold som tilsier noe annet.

Miljø

Skiforbundets lokaler er utformet på en slik måte at de skal være med på å bedre samarbeidet i administrasjonen, gi et bedre ergonomisk arbeidsmiljø og bedre møtefasilitetene i egne lokaler. Det gjennomføres regelmessige fellesmøter for å høyne informasjonen om viktige saker. Det er gjennomført flere fellessamlinger for alle ansatte på Ullevål sammen med de ansatte ved skikretskontorene for å styrke samhandlingen mellom forbund og kretser. Samarbeidet mellom ansatte og tillitsvalgte fungerer godt.

Det registrerte sykefraværet i 2009 var på 0,8 % av total arbeidstid. Fokus på å få redusert langtidssykemeldingene gjennom konkrete oppfølgingsplaner i samarbeid med den ansatte, og planer for å få de sykemeldte raskere tilbake i arbeid, har ført til et bedre arbeidsmiljø.

Skiforbundets virksomhet forurenser ikke det ytre miljø.

Årsregnskap

Årsregnskapet viser et negativt aktivitetsresultat på 32,2 mill kr. mot et merforbruk av midler på 31,8 mill kr. i fjor. Skiforbundet gikk i 2008 over til å benytte regnskapsstandarden for ideelle organisasjoner. Ved overgangen ble det tilført ca 35 mill kr. til egenkapital med restriksjoner som tidligere var avsetninger under kortsiktig og langsiktig gjeld. Utgifter som etter tidligere prinsipper ville blitt ført direkte mot avsetningene, er nå vist som forbrukte midler i aktivitetsregnskapet og reduserer egenkapitalen tilsvarende. Det er i 2009 forbrukt ca 9,5 mill kr. av egenkapital med restriksjoner. Skiforbundet hadde i tillegg budsjettert med at det skulle brukes 15 mill kr. av den opprinnelige egenkapitalen, og resterende overforbruk utgjør ca 7,8 mill kr. Av dette utgjør ca 5 mill kr. kostnader til en omstilling og nedbemanning. Skistyret iverksatte i april 2009. Sentraladministrasjonen ble redusert med 9 årsverk og årlig kostnadsnivå redusert med ca 10 mill kr.

Samlede anskaffede midler utgjorde 145,8 mill kr. Dette er en økning på 17 % fra året før. Dette skyldes hovedsakelig økte inntekter fra samarbeidsavtalene, økte tilskudd og en økning i vurderingen av barteravtalene.

Sum forbrukte midler utgjorde 181,7 mill kr. mot 163,9 mill kr. i fjor, en økning på 10,8 %.

Egenkapitalen er på 102,9 mill kr. og tilsvarer en egenkapitalandel på 68,3 %. Årets negative aktivitetsresultat utgjør endring i egenkapitalen.

Etter styrets oppfatning gir årsregnskapet en tilfredsstillende beskrivelse av organisasjonens stilling ved årsskiftet.

Likestilling / diskriminering

Andelen kvinner er 15,7 %. I det sportslige apparat er det 3,0 %, mens det i andre avdelinger i Skiforbundet er 42 % andel kvinner. Organisasjonen jobber kontinuerlig med sikte på at det ikke skal forekomme forskjellsbehandling grunnet kjønn, etnisitet og hudfarge i saker som for eksempel lønn, avansment, rekruttering med mer.

Finansiell risiko

Markedsrisiko

Skiforbundet er eksponert for endringer i valutakurser, spesielt euro, da en vesentlig del av TV-inntektene er i euro.

Forbundet har ikke rentebærende gjeld, og er derfor ikke utsatt for vesentlig risiko knyttet til renteutvikling.

Kredittrisiko

Risiko for at Skiforbundets samarbeidspartnere ikke har økonomisk evne til å oppfylle sine forpliktelser anses å være relativt lav. På balansedagen er det utestående kundefordringer på totalt 38,3 mill kr. Høye fordringer skyldes at en stor del av sponsorkontraktene har forfall på deler av avtalebeløpene første del av januar.

Likviditetsrisiko

Skiforbundet har god likviditet. Overskuddlikviditet er plassert i fond og høyrenteinnskudd i First Securities og DnBNOR.

Hendelser etter balansedagen

Generalsekretær Bård Amundsen sa i forståelse med Skistyret opp sin stilling pr 1 mai etter bare ca 9 måneder i stillingen. Arbeidet med å rekruttere ny generalsekretær vil bli iverksatt etter at nytt skistyre er valgt medio juni. Truls Jahnsen er konstituert i stillingen.





Fremtidsutsikter

En vesentlig del av inntektene de senere år er kommet fra gevinstautomatene. I 2008 ble bortfall av automatinntekter kompensert med et tilskudd på 7,9 mill kr. Det har ikke vært kompensert for dette i 2009. Skiforbundet jobber kontinuerlig for å skaffe nye inntekter for å dekke opp deler av den tapte inntekten fra gevinstautomatene.

Skistyret ser at det blir en stadig større utfordring å sørge for finansiering av større arrangementer, spesielt World Cup. Det må jobbes hardt for å sørge for at gjennomføringen av disse arrangementene ikke påfører Skiforbundet økonomiske tap.

Finanskrisen og konsekvensene av denne i realøkonomien har gitt norsk idrett og skiidretten økte utfordringer.

Sponsorpengene er stadig vanskeligere å få tak i da de fleste bedrifter gjennomfører betydelige kostnadsreduksjoner. Det positive er likevel at det er stor interesse rundt VM i nordiske grener Oslo 2011.

Skistyret erkjenner at Skiforbundet har betydelige utfordringer, og har iverksatt tiltak for å tilpasse seg en hverdag med vesentlig lavere inntekter, men ser likevel positivt på en videre drift innenfor en sunn økonomi.

Oslo 10. mai 2010

Roy Saugestad

Toril Skaflestad

Elling Breivik

Binger Goberg

Ingvild Bretten Berg

Sverre K. Seeberg
President

Erik Røste
Vise-president

Truls Jahnsen
Konst. Generalsekretær

Steinar Johannessen

Hermod Bjørkestøl

Kari Uglem

Torbjørn Vik

Sigbjørn Slåtten

Paul Einar Borgen

Gunnhild Dugstad

Aktivitetsregnskap

	NOTE	2009	2008	2007
ANSKAFTEDE MIDLER				
Tilskudd				
Offentlige tilskudd	2	25 672	13 755	12 102
Tilskudd	2	6 140	3 266	3 050
Andre tilskudd	2	6 877	6 762	4 944
Opptjente inntekter fra operasjonelle aktiviteter				
Løperlisenser		720	728	-
Egenandeler		640	517	496
Samarbeidsavtaler	4	89 101	81 941	85 429
Barteravtaler	10	7 185	1 644	1 302
Andre inntekter				
Formålsinntekter - spilleautomater	3	-	7 916	31 931
Materialsalg		851	1 375	1 191
Andre inntekter	5	8 656	6 712	10 486
Sum anskaffede midler		145 842	124 616	150 931
FORBRUKTE MIDLER				
Kostnader til anskaffelse av midler				
Materialkjøp		5 530	1 731	1 121
Andre markeds- og mediakostnader	12	2 239	12 297	10 936
Barterkostnad	10	7 697	2 094	1 511
Kostnader til formålet				
Grenkostnader	9	83 082	85 432	78 713
Anleggssektoren		5 345	2 451	2 659
Bredde, utvikling og utdanning	6	21 170	17 470	21 695
Arrangement	7	31 463	28 813	30 648
Administrasjonskostnader				
Lønn og personalkostnader, ikke fordelt på formål		9 861	10 107	6 578
Administrasjonskostnader	13	15 302	3 505	8 011
Sum forbrukte midler		181 689	163 900	161 872
Aktivitetsresultat før finans		-35 847	-39 284	-10 941
Finansinntekter		3 917	7 571	7 697
Finanskostnader		-332	-113	-387
Årets aktivitetsresultat		-32 262	-31 826	-3 631
TILLEGG/REDUKSJON AV EGENKAPITAL				
Egenkapital med eksternt pålagte restriksjoner				
- netto anvendte gevinstmidler på barn og unge		-30 515	-33 303	-
- netto tilførte / anvendte fondsmidler Moen / Høysæter		6	-34	-
- netto tilførte post 3 midler		659	1 173	-
Egenkapital med selvpålagte restriksjoner				
- anvendte midler på arrangementsforsikring		-3 380	-1 007	-
- anvendte snøproduksjonsmidler		-2 517	-4 254	-
- anvendte midler avsatt av skistyret		-4 216	-3 774	-
Annen egenkapital				
- tilført til annen egenkapital		7 701	9 373	-
		-32 262	-31 826	-





Balanse pr 31. desember

Eiendeler	NOTE	2009	2008	2007
ANLEGGSMIDLER				
Varige driftsmidler				
Driftsløsøre, inventar, transportmidler, etc.	14	611	-	618
Sum varige driftsmidler		611	-	618
Finansielle anleggsmidler				
Investeringer i aksjer	15	1 425	1 305	2 104
Pensjonsmidler	19	1 345	1 128	-
Sum finansielle anleggsmidler		2 770	2 433	2 104
Sum anleggsmidler		3 381	2 433	2 722
OMLØPSMIDLER				
Fordringer				
Kundefordringer	16	38 277	32 792	37 256
Andre kortsiktige fordringer	17	17 863	5 335	7 022
Sum fordringer		56 140	38 127	44 278
Bankinnskudd, kontanter o.l.	18	91 073	136 758	165 879
Sum omløpsmidler		147 213	174 885	210 157
SUM EIENDELER		150 594	177 318	212 879

Egenkapital og gjeld

	NOTE	2009	2008	2007
EGENKAPITAL				
Opptjent egenkapital				
Egenkapital med eksternt pålagte restriksjoner	20	61 007	90 857	123 021
Egenkapital med selvpålagte restriksjoner	20	12 061	22 174	31 209
Annen egenkapital	20	29 887	22 186	12 813
Sum egenkapital		102 955	135 217	167 043
GJELD				
Kortsiktig gjeld				
Leverandørgjeld		15 452	8 163	11 890
Skyldig offentlige avgifter		7 583	6 860	5 521
Skyldig lønn og feriepenger		4 846	4 683	4 330
Mottatte, ikke opptjente inntekter		10 353	15 185	14 984
Annen kortsiktig gjeld		9 405	7 210	9 017
Sum kortsiktig gjeld		47 639	42 101	45 742
Sum gjeld		47 639	42 101	45 742
SUM EGENKAPITAL OG GJELD		150 594	177 318	212 785

Oslo 10. mai 2010




Roy Saugestad


Sverre K. Seeberg
President


Kari Uglem



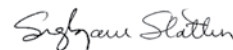
Toril Skaflestad


Erik Røste
Vise-president


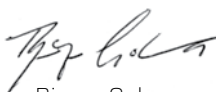
Torbjørn Vik


Truls Jahnsen
Konst. Generalsekretær


Elling Breivik



Sigbjørn Slåtten



Birger Gøberg



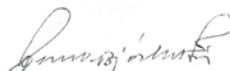
Steinar Johannessen



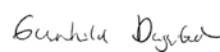
Paul Einar Borgen



Ingvild Bretten Berg



Hermod Bjørkestøl



Gunnhild Dugstad





Kontantstrømpstilling

KONTANTSTRØMMER FRA OPERASJONELLE AKTIVITETER	2009	2008
Årets aktivitetsresultat	-32 262	-31 826
Ordinære avskrivninger	97	618
Pensjonskostnad uten kontanteffekt	-217	-1 222
Endring i kundefordringer	-5 485	4 665
Endring i leverandørgjeld	7 289	-3 727
Endring i andre omløpsmidler og andre gjeldsposter	-14 278	2 372
Netto kontantstrømmer fra operasjonelle aktiviteter	-44 856	-29 120
KONTANTSTRØMMER FRA INVESTERINGSAKTIVITETER:		
Utbetalinger ved kjøp av aksjer	-120	0
Utbetalinger ved kjøp av varige driftsmidler	-708	0
Netto kontantstrøm fra investeringsaktiviteter	-828	0
KONTANTSTRØMMER FRA FINANSIERINGSAKTIVITETER:		
Innbetalinger av kapital	0	0
Netto kontantstrøm fra finansieringsaktiviteter	0	0
Netto endring i bankinnskudd kontanter og lignende	-45 685	-29 121
Beholdning av bankinnskudd kontanter o.l. pr 01.01.	136 758	165 879
Beholdning av bankinnskudd kontanter o.l. pr 31.12.	91 073	136 758

Noter til regnskapet for 2009 *(alle tall i hele tusen)*

NOTE 1 BEGREPER/ REGNSKAPSPRINSIPPER

Aktivitetsregnskap

NSF valgte i 2008 å legge om presentasjonen av NSF's årsregnskap, i henhold til regnskapsstandarden for ideelle organisasjoner, NSR(F) "God regnskapskikk for ideelle organisasjoner". Styret mente at den nye standarden på en bedre måte tydeliggjør sammenhengen mellom organisasjonens mål, aktivitet og ressursbruk. Årsregnskap som støtter organisasjonens måloppnåelse på denne måten, gir bedre og mer relevant informasjon til brukerne, og øker kvaliteten på regnskapsrapporteringen.

Forbundsregnskapet består av aktivitetsregnskap, balanse, kontantstrømoppstilling og noteopplysninger. Regnskapslovens regler og god regnskapskikk i Norge er anvendt ved utarbeidelsen av regnskapet. Årsregnskapet og den økonomiske årsberetningen er avgitt av forbundets styre.

NSF har i 2009 gjort endringer i organisering og rapportering som medfører at enkelte poster i aktivitetsregnskapet kan være klassifisert forskjellig i 2009 i forhold til 2008.

Hovedregel for vurdering og klassifisering av eiendeler og gjeld

Eiendeler bestemt til varig eie eller bruk er klassifisert som anleggsmidler. Andre eiendeler er klassifisert som omløpsmidler. Fordringer som skal tilbakebetales innen et år er klassifisert som omløpsmidler. Ved klassifisering av kortsiktig og langsiktig gjeld er tilsvarende kriterier lagt til grunn.

Anleggsmidler vurderes til anskaffelseskost, men nedskrives til virkelig verdi når verdifallet forventes ikke å være forbigående. Anleggsmidler med begrenset økonomisk levetid avskrives planmessig. Langsiktige lån balanseføres til nominelt beløp på etableringstidspunktet.

Omløpsmidler vurderes til laveste av anskaffelseskost og virkelig verdi. Kortsiktig gjeld balanseføres til nominelt mottatt beløp på etableringstidspunktet. Kortsiktig gjeld oppskrives ikke til virkelig verdi som følge av renteendring.

Inntektsføring

Sponsor- og skipoolinntekter

Betydelige inntektsposter så som sponsor- og skipoolinntekter er basert på skisesongen og ikke kalenderåret. Dette innebærer at inntekten må fordeles over to regnskapsår. Fordelingen av inntekt er basert på kontraktstiden. Kontraktstiden er i hovedsak fra 01.05 - 30.04.

Betalingsstrømmen i den enkelte sponsoravtale varierer. I hovedsak mottas inntektene på forskudd fordelt på to innbetalinger hvert år.

TV-inntekter

TV-inntektene er salg av rettigheter til å sende FIS World Cup- og NM-arrangementer avholdt i Norge, nasjonalt og internasjonalt. Inntekten består av en fast og en variabel del. Faste inntekter er periodisert pr. år i henhold til kontrakt, mens variable inntekter periodiseres ut fra antall gjennomførte arrangementer.

Kostnadsføring

Alle kostnader belastes etter hvert som de påløper. Ved årsslutt foretas avsetning for påløpte kostnader basert på den kunnskap man har ved avslutning av regnskapet.

Begreper

Tilskudd fra NIF, Olympiatoppen, World Cup og FIS
Tilskudd fra NIF består av ramme- og aktivitetstilskudd. Tilskudd fra Olympiatoppen består i kontanttilskudd til ulike prosjekter. Inntekter fra World Cup / FIS er tilskudd fra ulike arrangører / FIS til delvis dekning av kostnader ved aktive og ledes deltagelse i arrangementer.

Markedsinntekter

Inntekter fra sponsorer og skipoolleverandører.

Sponsorinntekter

Dette er NSF's inntekter fra sponsoravtaler. I tillegg inngår resultatbonuser NSF mottar fra noen av sponsorene.

Skipoolinntekter

Skipoolinntektene er medlemsavgift fra skipoolmedlemmene. I tillegg inngår resultatbonuser NSF mottar fra noen av skipoolmedlemmene.

Arrangementsinntekter

Sponsorinntekter fra skiarrangementer i Norge hvor NSF er ansvarlig arrangør, før fradrag for provisjon til eventuell sponsorformidler.

TV-inntekter

TV-inntektene er salg av rettigheter til å sende WC / FIS og NM-konkurranser i Norge nasjonalt og internasjonalt.

Materialsalg

Salg av diverse produkter gjennom Idrettsbutikken.no.

Andre inntekter

Inntekter fra andre prosjekter og tiltak igangsatt i regi av NSF.

Materialkjøp

Er kostnader knyttet til innkjøp av varer som selges gjennom Idrettsbutikken, samt fra og med 2009 også kostnader knyttet til utstyrsinnkjøp til grenene.

Lønnskostnad

Gjelder lønn og sosiale kostnader til ansatte i administrasjon og krets, trenere og tillitsvalgte, samt treningsbidrag til utøvere.

Egenkapital med restriksjoner

Tilførsel og bruk av egenkapital med restriksjoner føres som resultatdisponering i årsoppgjørdisposisjonene og vises enkeltvis i egen note fordelt på restriksjonsklasse. Bruk av egenkapital med restriksjoner kostnadsføres som forbrukte midler via driftskostnader i aktivitetsregnskapet på det tidspunkt kostnadene påløper. Ved årsslutt foretas en overføring fra de aktuelle egenkapitalkontoer, under resultatdisponering, for dekning av årets totale kostnader.

Skatteplikt

Forbundet er ikke skattepliktig for sin virksomhet.





NOTE 2 TILSKUDD

	2009	2008	2007
Offentlige tilskudd			
Norges Idrettsforbund rammetilskudd	10 331	9 730	7 927
Norges Idrettsforbund, aktivitetstilskudd	15 341	4 025	4 175
Tilskudd			
Olympiatoppen	6 140	3 266	3 050
Andre tilskudd			
FIS og WC Reisetilskudd	3 455	3 762	3 097
Andre tilskudd	3 422	3 000	1 848
Sum tilskudd	38 689	23 783	20 097

NOTE 3 FORMÅLSINNTEKTER - SPILLAUTOMATER

Inntekter mottatt fra følgende kilder:

Type lotteriinntekt	Entreprenør	Tidsrom	2009	2008	2007
Kompensasjonsmidler	NIF	01.01-31.12	0	7 916	-
Sum inntekter			0	7 916	-
Inntekter fra gevinstautomatene er disponert på følgende måte:					
Lønn krets, tilskudd krets og kurstilskudd			7 481	7 933	9 489
Bredde- og rekrutteringsavdelingen			2 725	4 469	7 663
Anleggsutvikling			975	1 245	1 467
Grenvise bredde- og rekrutteringstiltak			15 079	23 661	17 688
Andel felleskostnader			4 255	3 911	5 146
Anvendt tidligere avsatte midler rettet mot barn og unge			-30 515	-33 303	-9 522
Sum inntekter			0	7 916	31 931
Akkumulert avsetning til framtidige tiltak rettet mot barn og ungdom			54 599	85 114	118 417

NOTE 4 INNTEKTER SAMARBEIDSAVTALER

	2009	2008	2007
Sponsor inntekter	43 617	39 344	40 121
Skipool inntekter	10 613	11 288	11 085
TV - inntekter	25 217	24 302	24 213
Arrangementsinntekter	9 653	7 007	10 010
Sum inntekter samarbeidsavtaler	89 100	81 941	85 429

NOTE 5 ANDRE INNTEKTER

	2009	2008	2007
Adm. Løperfond	348	339	371
FIS Rankingavgift	575	16	414
FIS Kalenderavgift	260	240	214
Diverse inntekter	7 473	6 117	7 255
Sum andre inntekter	8 656	6 712	8 254

NOTE 6 BREDDE, UTVIKLING OG UTDANNINGSTILTAK

	2009	2008	2007
Barnas Skiklubb/ Ski i Skolen/ Distansekort på nett/ Telenorkarusellen	680	1 198	4 411
Kursstøtte	156	1 189	1 221
Utdanning	131	1 146	927
Diverse andre prosjekter	1 106	814	368
Lønns- og driftskostnader, kretsansatte/ tilskudd til krets	7 325	6 744	7 016
Lønns- og driftskostnader, bredde- og rekrutteringsavdelingen	1 914	2 125	2 325
Snøproduksjonsmidler	2 517	4 254	0
Avsatte Post 3 midler	7 341	0	4 175
Sum bredde utvikling og utdanning	21 170	17 470	20 443

NOTE 7 ARRANGEMENTSKOSTNADER

	2009	2008	2007
World Cup. Spesifikasjon se under	21 221	16 637	21 949
Norgesmesterskap	1 175	214	625
WC B / EC og liknende	2 045	2 415	2 350
Tidtaking, storskjerm og andre spesielle arrangementskostnader	650	3 812	2 179
Provisjoner salg av arenaeklamme	0	71	84
Anvendelse av arrangementsforsikringsfond	3 380	0	0
Andre arrangementskostnader, inkl lønn og drift	2 992	5 664	3 461
Sum arrangementskostnader	31 463	28 813	30 648

Spesifikasjon av tilskudd til World Cup arrangementer

Granåsen, desember	4 000	4 201	4 240
Kvitfjell	4 777	5 122	6 730
Drammen	0	1 645	1 214
Holmenkollen	0	2 644	2 190
Granåsen, mars	2 700	0	
Voss	1 037	0	500
Beitostølen, inkludert åpningshelg	3 700	900	2 950
Vikersund	2 907	0	1 900
Rjukan	150	145	125
Lillehammer	1 900	1 900	2 100
Funksjonshemmede	50	80	0
Sum tilskudd World Cup arrangementer	21 221	16 637	21 949

Arrangementsregnskap

	2009	2008	2007
Reklameinntekter (inngår i inntekter samarbeidsavtaler i aktivtetsregnskapet)	9 653	7 007	10 010
TV-inntekter	25 217	24 302	24 213
Sum inntekter	34 870	31 309	34 223
Sum kostnader	31 463	28 813	30 648
Resultat	3 407	2 496	3 575





NOTE 8 FELLESKOSTNADER

	2009	2008	2007
Skistyret	1 923	2 088	1 760
Generalsekretariat	5 557	1 690	2 096
Økonomiavdelingen	2 907	3 130	2 722
Markedsavdelingen	4 319	12 297	10 936
Øvrige felleskostnader	8 615	2 087	8 011
Sum felleskostnader	23 321	21 292	25 525

I aktivitetsregnskapet inngår ovenstående poster i lønn/personalkostnader og administrasjonskostnader

NOTE 9 GRENKOSTNADER

	2009	2008	2007
Elitelandslag	46 519	55 963	55 062
Utvikling	34 764	28 578	22 649
Komiteer	1 799	891	1 002
Sum grenkostnader	83 082	85 432	78 713
Fordelt pr. gren:			
Alpint	20 058	25 713	25 468
Freestyle	4 828	4 239	3 258
Hopp	16 145	17 363	14 585
Kombinert	6 455	7 110	6 792
Langrenn	30 116	26 049	26 242
Telemark	2 580	2 624	2 368
Integrering	2 900	2 334	0
Totalt	83 082	85 432	78 713

NOTE 10 BARTERINNTEKTER OG - KOSTNADER

	2009	2008	2007
Barterinntekter som del av Markedsinntektene	7 185	1 644	1 302
Barterkostnader	7 697	2 094	1 511
Netto resultat fra barter	-512	-450	-209

Barterinntekter er vurdert verdi av vareleveranser. Barterkostnad er vurdert kostnad. Netto negativt resultat knytter seg til merverdiavgift på leveransene.

NOTE 11 LØNSKOSTNADER

	2009	2008	2007
Administrasjon inkl Org- og utviklingsavd	18 918	15 933	7 741
Trenere/støtteapparat	33 884	30 458	28 542
Tillitsvalgte	1 060	610	540
Treningsbidrag/stipend	2 557	2 706	2 414
Arbeidsgiveravgift	7 725	7 325	6 745
Sum lønnskostnader	64 144	57 032	45 982

Spesifikasjon av lønnskostnader etter art			
Lønnskostnader	53 472	47 897	37 463
Arbeidsgiveravgift	7 725	7 325	6 745
Pensjonskostnader	2 947	1 810	1 774
Sum lønnskostnader	64 144	57 032	45 982

Gjennomsnittlig antall årsverk	89	100	97
--------------------------------	----	-----	----

Lønnskostnader for 2009 inneholder avsetninger og sluttpakker på til sammen 2.600. I 2009 er det utbetalt lønn hele året for krets mot halve året i 2008, hvor det første halve året var utbetalt tilskudd og ikke lønn. Differansen på dette utgjør 3.498

Ytelser til ledende personer

	Generalsekretær	Styret
Lønn	417	0
Pensjonskostnader	0	0
Annen godtgjørelse	9	1 060

Generalsekretær fratrådte sin stilling 5. mai 2010. Ovenstående godtgjørelser gjelder for perioden 10.8.2009 til 31.12.2009. Generalsekretær har avtale om lønn i inntil 12 måneder etter fratredelse fra sin stilling, med avkorting inntil 9 måneder hvis han kommer i lønnet arbeid.

Av samlet utdeling til styret gjelder 160 honorar til Skipresident. I tillegg er Skipresidentens arbeidsgiver kompensert for tapt arbeidsfortjeneste med 540

Revisjonshonorarer

Kostnadsført honorar til revisor i 2009 utgjør 375 inkl.mva. Honoraret fordeles seg på ordinært revisjonshonorar for 2008, samt a-konto honorar for 2009 på 229, samt honorar for bistand på 146.

NOTE 12 MARKEDS- OG MEDIAKOSTNADER

I forbindelse med omstrukturering og omorganisering i forbundet er felles markedsavdeling i NSF avviklet i løpet av 2009. Etter omorganiseringen er markeds- og mediakostnader belastet de enkelte grenene.

NOTE 13 ADMINISTRASJONSKOSTNADER

Administrasjonskostnader som husleie, edb, kontorrekvisita og forsikring ble i 2008 fordelt på de respektive grenene. Etter omorganiseringen er dette endret slik at disse kostnadene i 2009 ikke lenger fordeles på grenene, men belastes på egen linje som administrasjonskostnader.

NOTE 14 VARIGE DRIFTSMIDLER

Anskaffelseskost 01.01.2009	2 391
+ Tilgang	708
- Avgang	
Anskaffelseskost pr. 31.12.2009	3 099
Akkumulerte avskrivninger 31.12.2009	2488
Bokført verdi 31.12.2009	611
Årets avskrivninger	97
Økonomisk levetid	5
Avskrivningsplan	Lineær





NOTE 15 AKSJER

Aksjer er medtatt i regnskapet etter kostmetoden.

	Anskaffelsestidspunkt	Forretningskontor	Stemmeandel	Bokført verdi
Lillehammer Skifestival AS	27/10/97	Lillehammer	7%	5
Kvitfjell Idrett AS	28/01/01	Ringebu	50%	100
Ski VM 2011 AS *	29/01/07	Oslo	60%	1 200
VM Freestyle 2013 AS*	29/01/09	Voss	60%	120

Sum investeringer **1 425**

* NSF har 60 % av stemmene på generalforsamlingen i selskapet, men dette medfører ikke at NSF har bestemmende innflytelse over selskapet, da innflytelse og styrerepresentasjon er bestemt av kontrakt for tildeling av mesterskap hvor også Oslo Kommune er part.

NOTE 16 KUNDEFORDRINGER

Kundefordringer er oppført til virkelig verdi etter fradrag for en avsetning på 1.000 til usikre fordringer. Høye kundefordringer pr. 31.12.2009 skyldes stor utfakturering i desember, i det mange sponsoravtaler har forfall i januar. Faren for vesentlige tap, ut over det som er avsatt til for mulig tap, anses å være lav.

Ingen av selskapets kundefordringer forfaller senere enn et år etter regnskapsårets slutt.

Bokført tap på fordringer utgjør 1.817, hvorav 300 knytter seg til økt tapsavsetning.

NOTE 17 ANDRE KORTSIKTIGE FORDRINGER

Andre kortsiktige fordringer består av forskuddsbetalte kostnader for 2010 og opptjente, ikke fakturerte inntekter.

NOTE 18 LIKVIDER / BUNDNE MIDLER

Regnskapslinjen likvider, på 91.073, består av følgende innskudd og plasseringer:

Innestående skattetreksmidler, som dekker skyldig skattetrekk pr 31.12.2009	2 414
Innestående bundne fondsmidler Hestra Fond og Rekrutteringsfond Høysæter / Moen	401
Innskudd i pengemarkedsfond	18 088
Bundet innskudd i verdipapirfond med garantert minimumsavkastning	60 000
Innestående midler knyttet til lisensmidler	205
Øvrige bankinnskudd og kontanter	9 965

Sum likvider **91 073**

NOTE 19 PENSJONSMIDLER /-FORPLIKTELSER

NSF er pliktig til å ha tjenstepensjonsordning etter lov om obligatorisk tjenstepensjon, og har pensjonsordning som tilfredsstiller kravene i denne loven.

NSF har kollektive pensjonsordninger som omfatter i alt 52 personer. Ordningene gir rett til definerte fremtidige ytelser. Disse er i hovedsak avhengig av antall opptjeningsår, lønnsnivå ved oppnådd pensjonsalder og størrelsen på ytelsene fra folketrygden. Forpliktelsene er dekket gjennom et forsikringsselskap.

Oppstillingen nedenfor inneholder to ordninger: Kollektiv pensjonsordning og AFP. Netto forpliktelse til AFP ordningen er 694.

	2009	2008
Nåverdi av årets pensjonsopptjening	2 148	1 942
+ Rentekostnad av pensjonsforpliktelsen	1 007	1 002
- Avkastning på pensjonsmidler	-967	-1 129
Netto pensjonskostnad	2 188	1 815
+ Resultatførte estimatendringer		5
Netto pensjonskostnad (etter arbeidsgiveravgift)	2 188	1 810

Opptjent pensjonsforpliktelser

+ Beregnet effekt av fremtidig lønnsregulering		
Beregnet pensjonsforpliktelser	21 461	17 265
- Pensjonsmidler (til markedsverdi)	17 595	15 811
Netto pensjonsforpliktelser (før arbeidsgiveravgift)	3 866	1 454
- Ikke resultatførte estimatendringer og avvik	-5 211	-2 628
+ Periodisert arbeidsgiveravgift	0	46

Netto pensjonsforpliktelser (etter arbeidsgiveravgift)	-1 345	-1 128
---	---------------	---------------

Økonomiske forutsetninger:

Diskonteringsrente	5.40%	5.80%
Forventet lønnsregulering	4.50%	4.00%
Forventet økning i G (folketrygdens grunnbeløp)	4.25%	3.75%
Forventet pensjonsøkning	1.40%	1.50%
Forventet avkastning på fondsmidler	5.70%	5.80%

1.1.03 ble det innført innskuddspensjon for ansatte i det sportslige apparat. Ved utgangen av 2009 inkluderer ordningen 45 ansatte. Kostnadene avsettes løpende, og ikke betalt premie pr 31.12 er avsatt under Annen kortsiktig gjeld.

NOTE 20 EGENKAPITAL

	Egenkapital 01/01/2009	Tilførsel	Bruk	Egenkapital 31/12/2009
Egenkapital med lovpålagte restriksjoner				
Egenkapital med eksternt pålagte restriksjoner				
Formålsinntekter Automat	85 114	-	-30 515	54 599
Fondsavsetninger	395	6	-	401
Avsetning post 3 midler	5 348	8 000	-7 341	6 007
Sum "Eksternt pålagte restriksjoner"	90 857	8 006	-37 856	61 007
Egenkapital med selvpålagte restriksjoner				
Fond for arrangementsforsikring	8 993	-	-3 380	5 613
Øremerkede snøproduksjonsmidler	8 779	-	-2 517	6 262
Avsetninger foretatt av skistyret	4 402	-	-4 216	186
Sum "Selvpålagte restriksjoner"	22 174	-	-10 113	12 061
Annen egenkapital	22 186	7 701	-	29 887
SUM EGENKAPITAL	135 217	15 707	-47 969	102 955





Deloitte.

Deloitte AS
Karenslyst allé 20
Postboks 347 Skøyen
N-0213 Oslo
Norway

Tlf: +47 23 27 90 00
Faks: +47 23 27 90 01
www.deloitte.no

Til Norges Skiforbunds kretsledermøte og skiting

REVISJONSBERETNING FOR 2009

Vi har revidert årsregnskapet for Norges Skiforbund for regnskapsåret 2009, som viser et negativt aktivitetsresultat på kr 32.262.000. Vi har også revidert opplysningene i årsberetningen om årsregnskapet og forutsetningen om fortsatt drift, og forslaget i årsregnskapet til årets disponering av aktivitetsresultatet. Årsregnskapet består av aktivitetsregnskap, balanse, kontantstrømpstilling og noteopplysninger. Regnskapslovens regler og god regnskapsskikk i Norge er anvendt ved utarbeidelsen av regnskapet. Årsregnskapet og den økonomiske årsberetningen er avgitt av forbundets styre og generalsekretær. Vår oppgave er å uttale oss om årsregnskapet og øvrige forhold i henhold til revisorlovens krav.

Vi har utført revisjonen i samsvar med lov, forskrift og god revisjonsskikk i Norge, herunder revisjonsstandarder vedtatt av Den norske Revisorforening og Norges Idrettsforbunds revisjonsbestemmelser. Revisjonsstandardene krever at vi planlegger og utfører revisjonen for å oppnå betryggende sikkerhet for at årsregnskapet ikke inneholder vesentlig feilinformasjon. Revisjon omfatter kontroll av utvalgte deler av materialet som underbygger informasjonen i årsregnskapet, vurdering av de benyttede regnskapsprinsipper og vesentlige regnskapsestimater, samt vurdering av innholdet i og presentasjonen av årsregnskapet. I den grad det følger av god revisjonsskikk, omfatter revisjon også en gjennomgåelse av forbundets formuesforvaltning og regnskaps- og intern kontrollsystemer. Vi mener at vår revisjon gir et forsvarlig grunnlag for vår uttalelse.

Vi mener at

- årsregnskapet er avgitt i samsvar med lover og forskrifter og gir et rettviseende bilde av forbundets økonomiske stilling 31. desember 2009 og av aktivitetsresultatet og kontantstrømmene i regnskapsåret i overensstemmelse med god regnskapsskikk i Norge
- ledelsen har oppfylt sin plikt til å sørge for ordentlig og oversiktlig registrering og dokumentasjon av regnskapsopplysninger i samsvar med lov og god bokføringsskikk i Norge
- opplysningene i den økonomiske årsberetningen om årsregnskapet og forutsetningen om fortsatt drift, og forslaget i årsregnskapet til årets disponering av aktivitetsresultatet er konsistente med årsregnskapet og er i samsvar med lov og forskrifter.

Oslo, 10. mai 2010
Deloitte AS

Bjørn Prestegard
statsautorisert revisor

Deloitte refers to one or more of Deloitte Touche Tohmatsu, a Swiss Verein, and its network of member firms, each of which is a legally separate and independent entity. Please see www.deloitte.com/no/omoss for a detailed description of the legal structure of Deloitte Touche Tohmatsu and its member firms.

Member of Deloitte Touche Tohmatsu

Medlemmer av Den Norske Revisorforening
org.nr: 980 211 282

